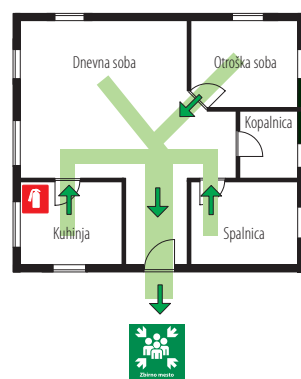


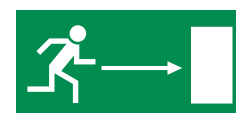
## Kaj morate storiti, če izbruhne požar?

**Pokličite številko 112** in povejte:

- svoje ime in priimek,
- kje gori,
- kaj gori,
- kako velik je požar,
- ali so ogroženi ljudje in živali.



Primer načrta evakuacije



Znak za smer evakuacije

Zbirno mesto  
Znak za zbirno mesto

## Evakuacijska pot


Najboljša evakuacijska pot je običajna pot v stanovanje in iz njega. Če je mogoče, določite tudi drugo evakuacijsko pot.

Razmislite o težavah, ki jih imate lahko vi ali vaši najbližji na evakuacijski poti.

Evakuacijska pot mora biti vedno prosta in prehodna. Redno jo pregledujte, čistite in nanjo ne odlagajte odvečnih predmetov.

Če so v gospodinjstvu otroci, starejše ali funkcionalno ovirane osebe, načrtujte način njihove evakuacije.

Pri evakuaciji iz stanovanja skozi glavna vrata so ključi zelo pomembni, saj nam zaklenjena vrata lahko preprečijo varen umik. Ključe vedno hranite na istem mestu. Vsi družinski člani morajo vedeti, kje so spravljani.



Zbirno mesto

Ogenj se lahko v stanovanju zelo hitro razvije v požar. Ljudje se požara prestrašijo, še posebno, če se razvija dim in jih skrbi, kako se bodo sami in njihovi najbližji rešili na varno.

V povprečju ljudje v zadimljenem prostoru ne preživijo več kot pet minut. Priprava in preizkušanje načrta evakuacije ob požaru vam lahko pomagata, da boste ob požaru ukrepali hitro in pravilno, kar vam lahko reši življenje.


## Načrt evakuacije

Če je za vašo stavbo že narejen načrt evakuacije, seznanite z njim vse družinske člane, sicer priporočamo, da pripravite svoj načrt evakuacije, pri čemer naj sodeluje vsa družina.

V družini se pogovarjajte in preizkusite, kako zapustiti stanovanje ob požaru. Pri pripravi načrta evakuacije upoštevajte zmožnosti vseh družinskih članov, posebej otrok, starejših ali funkcionalno oviranih oseb.

V načrt evakuacije vrišite tloris stanovanja, pot evakuacije iz stanovanja oziroma stavbe, mesto, kjer je shranjen gasilnik ali druga oprema za varstvo pred požarom, in zbirno mesto, na katerem se boste zbrali po umiku iz stavbe.

V pripravo oziroma seznanitev z načrtom evakuacije vključite tudi otroke. Pomembno je, da razumejo pomen evakuacije in se zavedajo, da se pred požarom ne smejo skriti pod posteljo ali v omaro.



Redno skupaj pregledujte načrt evakuacije, pogovarjajte se, kako ukrepati ob požaru in česa se takrat ne sme storiti. Z otroki se »igrajte« evakuacijo.

Načrt evakuacije in navodilo za ukrepanje ob požaru naj bosta na vidnem mestu.

REPUBLIKA SLOVENIJA  
MINISTRSTVO ZA OBRAMBO  
UPRAVA RS ZA ZAŠČITO IN REŠEVANJE  
Vojkova cesta 61, 1000 Ljubljana  
tel.: (01) 471 33 22  
faks: (01) 431 81 17  
e-naslov: urszr@urszr.si  
www.sos112.si

GASILSKA ZVEZA SLOVENIJE  
Tržaška cesta 221, 1000 Ljubljana  
tel.: (01) 241 97 50  
faks: (01) 241 97 64  
e-naslov: gasilska.zveza-slo@siol.net  
www.gasilec.net

SLOVENSKO ZDRUŽENJE  
ZA POŽARNO VARSTVO  
Celovška cesta 150, 1000 Ljubljana  
tel.: (01) 514 24 74  
gsm: 031 644 846  
faks: (01) 514 24 75  
e-naslov: info@szpv.si  
www.szpv.si

Izdala in založila: Uprava RS za zaščito in reševanje Ministrstva za obrambo v sodelovanju z Gasilsko zvezo Slovenije in Slovenskim združenjem za požarno varstvo. Ilustracije in oblikovanje: Studio Ajd, d.o.o., Dobravlje.  
Lektoriranje: Služba za publicistiko Ministrstva za obrambo. Tisk: Schwarz, d.o.o.. Naklada: 100.000 izvodov. Ljubljana, 2007


## Evakuacija iz stanovanja

## Kako poteka evakuacija?

Če v stanovanju odkrijete požar, poskušajte zbrati vse navzoče, se umakniti iz stanovanja skladno z načrtom evakuacije in se zbrati na dogovorjenem zbirnem mestu.

## Med evakuacijo:


- ne ugotovljajte vzroka požara, ne iščite vrednih predmetov oziroma hišnih ljubljencev ipd.;
- umikajte se po evakuacijski poti iz stavbe na dogovorjeno zbirno mesto;



- preden odprete vrata, jih preverite s hrbtno stranjo dlani. Če so topla, jih ne odpirajte, kajti na drugi strani vrat je požar;
- če je v prostoru veliko dima, se premikajte oziroma plazite po tleh, saj je zrak pri tleh čistejši. Usta in nos si prekrijte z vlažnim robčkom ali krpo;
- zaprite vsa vrata, saj to upočasni širjenje požara.




## Če je evakuacijska pot blokirana:



- zberite vse navzoče v en prostor, če je mogoče z oknom in telefonsko povezavo. Zaprite vrata in počakajte gasilce;
- z vlažnimi brisačami, posteljnino ali drugim blagom zamažite odprtine na vratih, saj tako preprečite širjenje dima v prostor;

- odprite okno in ostanite ob njem, saj vas bo tako lažje opaziti, v prostor pa bo dotekal svež zrak;
- če imate telefon, pokličite številko 112. Če ga nimate, kličite na pomoč, nekdo drug bo poklical številko 112 namesto vas.



## Evakuacija skozi okno:

- če vas je požar ujel v pritličju, se lahko evakuirate skozi okno;
- če ne morete odpreti okna, razbijte steklo. Prej se ustrezno zavarujte;
- vrzite skozi okno vzmetnice in blazine, saj lahko ublažijo morebiten padec;
- ne skačite skozi okno, temveč zlezite skozenj in se spustite na tla;
- za otroke, starejše ali funkcionalno ovirane osebe določite vrstni red evakuacije.





## Evakuacija iz visoke stavbe

Če je za vašo stavbo narejen načrt evakuacije, seznanite z njim vso družino. V nasprotnem primeru priporočamo, da pripravite svoj načrt evakuacije.


Poleg že navedenih splošnih navodil za pripravo in izvajanje evakuacije je treba upoštevati še:

- če so v vaši stavbi protipožarna vrata, poskrbite, da so ves čas zaprta;
- ob požaru nikoli ne uporabljajte dvigala, saj lahko v njem obtičite;
- če ne morete varno zapustiti stavbe, se vrnite v stanovanje in izberite čim varnejši prostor. Ravnajte se po navodilih »Če je evakuacijska pot blokirana« in počakajte na gasilce, da vas rešijo;
- preštejte število vrat od vašega stanovanja do stopnic na evakuacijski poti, kar vam lahko pomaga, da se ne zmedete, če boste morali ob požaru zapustiti stavbo v temi ali dimu;
- med evakuacijo z glasnim trkanjem po vratih obvestite o požaru tudi preostale stanovalce v vašem nadstropju;
- ko kličete številko 112, jim povejte tudi, v katerem nadstropju je požar.



## Če vam med evakuacijo zagori obleka:

- ne tekajte okoli, saj boste tako pospešili gorenje;
- lezite in se valjajte po tleh, dokler plameni na obleki ne ugasnejo, obraz si zakrijte z rokami;



- plamene lahko zadušite tudi s plaščem, odejo, požarno odejo in podobnim.

## Po evakuaciji:

- ko ste na dogovorjenem zbirnem mestu, pokličite številko 112;
- ne vračajte se v stanovanje. Obvestite gasilce, če je kdo ostal v stanovanju, saj ga bodo hitreje in varneje našli ter rešili kot vi;
- gasilec posreduje čim več informacij o požaru v stanovanju.

