

Pomembno je vedeti!



- Ko prideš do zaprtih vrat, najprej previdno potipaj kljuko, saj je lahko vroča. Če je vroča, pomeni, da je za vrati ogenj. Takoj se obrni in poišči drugo pot na varno.
- Če je v prostoru dim, se plazi po tleh, saj je zrak pri tleh čistejši. Usta in nos si prekrij z vlažnim robčkom ali krpo.
- Izhod iz zadimljenega prostora boš našel hitreje, če se boš gibal ob stenah.
- Če ti dim ali ogenj prepreči varen umik, ostani v stanovanju, odpri okno in pokliči na pomoč.
- Če ti zagori obleka, se povaljaj po tleh, kar bo zadušilo ogenj. obraz si zakrij z rokami.




Kaj moraš storiti, če izbruhne požar?



Takoj pokliči številko **112** in povej:



- svoje ime in priimek,
- kje gori,
- kaj gori,
- kako velik je požar,
- ali so ogroženi ljudje in živali.



Znak za smer evakuacije



Znak za zbirno mesto

Otrok in evakuacija



Zbirno mesto

REPUBLIKA SLOVENIJA, MINISTRSTVO ZA OBRAMBO, UPRAVA RS ZA ZAŠČITO IN REŠEVANJE
Vojkova cesta 61, 1000 Ljubljana, tel.: (01) 471 33 22, faks: (01) 431 81 17
e-naslov: urszr@urszr.si, www.sos112.si

GASILSKA ZVEZA SLOVENIJE
Tržaška cesta 221, 1000 Ljubljana, tel.: (01) 241 97 50, faks: (01) 241 97 64
e-naslov: gasilska.zveza-slo@siol.net, www.gasilec.net

SLOVENSKO ZDRUŽENJE ZA POŽARNO VARSTVO
Celovška cesta 150, 1000 Ljubljana, tel.: (01) 514 24 74, gsm: 031 644 846, faks: (01) 514 24 75
e-naslov: info@szpv.si, www.szpv.si

Izdala in založila: Uprava RS za zaščito in reševanje Ministrstva za obrambo v sodelovanju z Gasilsko zvezo Slovenije in Slovenskim združenjem za požarno varstvo. Ilustracije in oblikovanje: Studio Ajd, d. o. o., Dobravlje. Lektoriranje: Služba za publicistiko Ministrstva za obrambo. Tisk: Schwarz, d. o. o. Naklada: 100.000 izvodov. Ljubljana, 2007

Če zagori, naj se ti ven mudi!

Ogenj je koristen pri mnogih vsakdanjih opravilih, ne sme pa postati tvoj prijatelj pri igri. Z ognjem se nikoli ne igraj! Prijazen ogenjček se lahko hitro razširi v neobvladljiv požar in ogrozi tvoje in druga življenja, zato se vžigalic in vžigalnikov ne dotikaj!




Kaj storiš, če opaziš dim ali ogenj v prostoru?

Nikoli ga ne poskušaj pogasiti sam. Iz stanovanja se umakni po najhitrejši varni poti in o požaru obvesti odrasle, ki bodo znali pravilno ukrepati, ali pokliči številko 112.

Kaj je evakuacija?

Evakuacija je umik na varno. Poteka po evakuacijski poti, ki je narisana v načrtu evakuacije. Po najhitrejši varni poti vodi iz stavbe na zbirno mesto. Tam se zberete vsi, ki ste stavbo zapustili, in mirno počakate na nadaljnja navodila.




Pripravimo in preizkusimo načrt evakuacije!



V družini se pogovorite, kako varno zapustiti stanovanje in ukrepati ob požaru. Dobro poslušaj, saj ti taki pogovori lahko rešijo življenje.


Skupaj s starši narišite tloris prostorov vašega stanovanja. Vrišite najhitrejšo varno evakuacijsko pot iz stanovanja.

S starši se sprehodi po vrisani evakuacijski poti in si oglej zbirno mesto.



Zapomni si, da mora biti evakuacijska pot vedno prehodna, zato naj taka tudi ostane. Starše opomni, če na evakuacijski poti opaziš ovire. Prav tako si zapomni, kje hranite ključe stanovanja, saj nam varen umik iz stanovanja lahko preprečijo zaklenjena vrata.


Zapomni si, kje hranite ključe stanovanja, če bi ga moral zaradi požara zapustiti. Ključi naj bodo vedno shranjeni na istem mestu.



Kako poteka evakuacija?



- Če opaziš v stanovanju dim ali ogenj, se ne ustraši. Če je mogoče, o tem takoj obvesti odraslo osebo ali pokliči številko 112. Nikoli ne poskušaj pogasiti ognja sam.
- Ne obotljavaš se in takoj steci ven. Spomni se vaj evakuacije in ravnaj, kot ste se dogovorili.
- Ne uporabljaš dvigala. Pojdi po stopnicah.
- Ko si zunaj, se nikoli ne vračaj v goreče stanovanje, niti po najljubšo igračo ali hišnega ljubljence.
- Če ob požaru staršev ni doma, jim sporoči, da je s teboj vse v redu.



Pred požarom se ne smeš skriti pod posteljo ali v omaro. Čim prej zapusti stanovanje.

Ker se otroci niso skrivali, so jih gasilci hitro rešili.

